
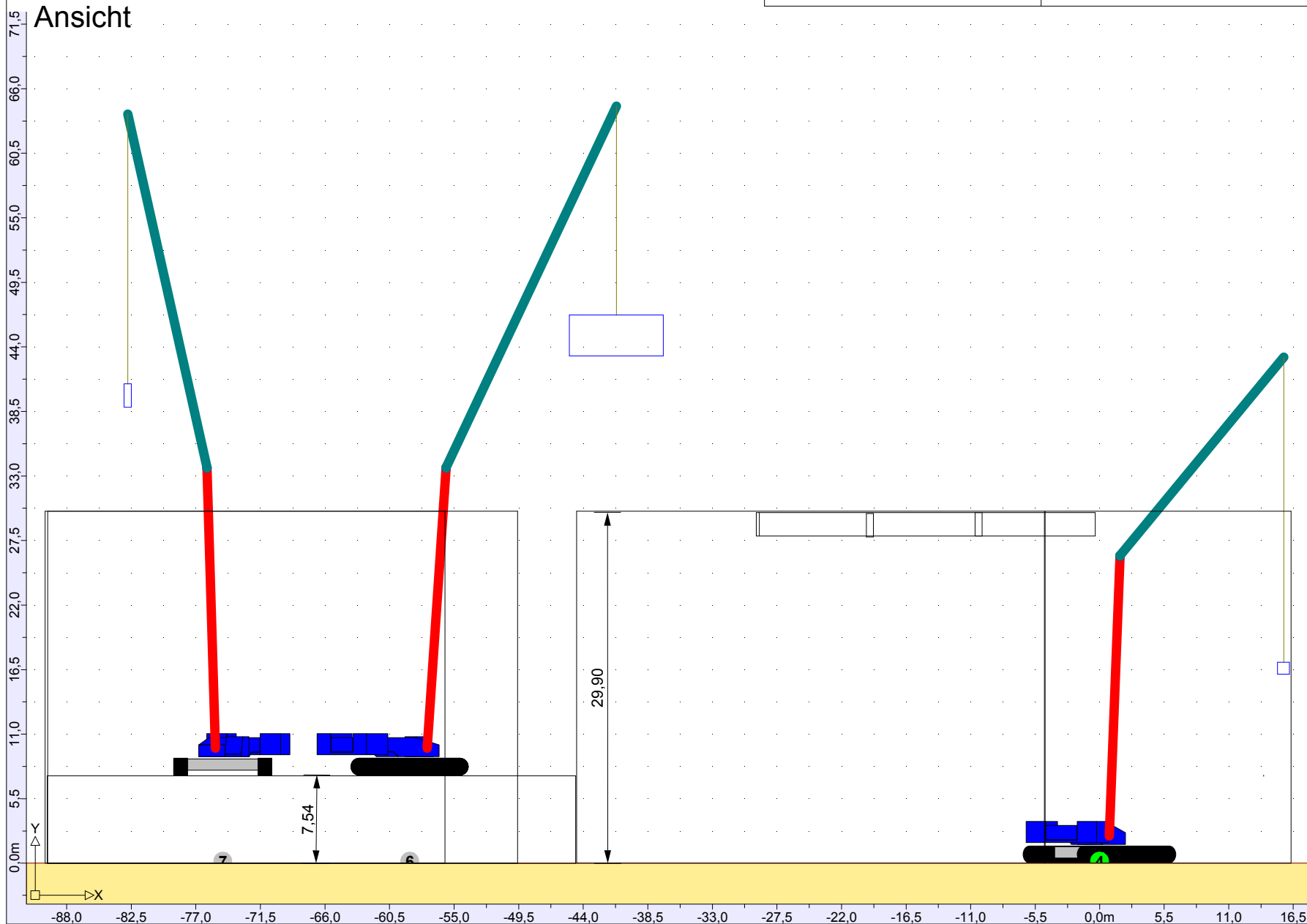





Kran:  
 Terex-Demag  
 CC 1500  
 Auslegertyp:  
 Wippbarer Hilfsausleger



Projekt:	Straße:
Auftragsnummer:	Ort:
Auftraggeber:	Telefon:
Ansprechpartner:	Fax:





Hauptausleger


-  24,0 m +0,0 m
-  85,0 °
-  %

Ausladung/Ausladungshöhe

-  35,78 m
-  43,12 m

Verlängerung



-  36,0 m
-  28,0 °

 120,0 t


 kein

 360°

Last

-  max: 30,07 t
-  ist: 29,90 t

Stützkraft

-  max: 0,00 kN

Kipplast

75% DIN/ISO